

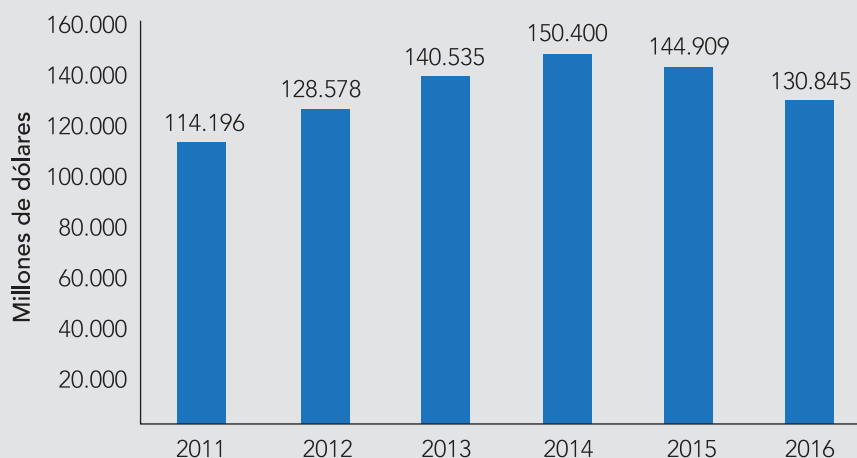
## Proyecciones regionales del Producto Interno Bruto 2017

	FMI	Banco Mundial	CEPAL
Chile	2,0%	2,0%	2,0%
Colombia	2,7%	2,5%	2,7%
Ecuador	-2,7%	-2,9%	0,3%
Perú	4,1%	4,2%	4,0%

Fuente: Fondo Monetario Internacional (FMI), Banco Mundial (BM), Comisión Económica para América Latina y el Caribe (CEPAL).

El FMI, el BM y la CEPAL coinciden en su proyección económica del 2017 para Chile. En el caso de Perú y Colombia existe una variación mínima en la magnitud de su proyección aunque coinciden en la dirección del crecimiento. Ecuador es el único país donde existen fuerte discrepancias en la dirección y la magnitud de las proyecciones.

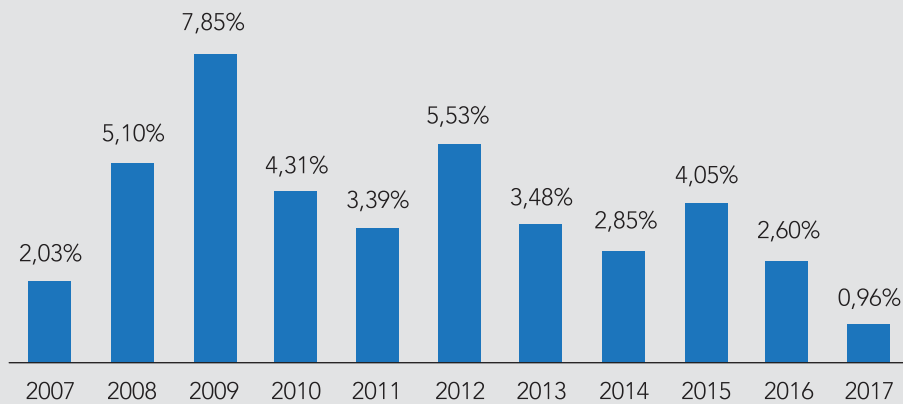
## Ventas locales a nivel nacional



Fuente: Servicio de Rentas Internas

Se presentan reducciones en el nivel de ventas locales en el 2015 y 2016, con una caída anual del 3,7% y 10%, respectivamente. En términos nominales, las ventas locales al cierre del 2016 se ubicaron en niveles cercanos al año 2012. La caída en las ventas locales demuestra las consecuencias de la desaceleración económica que vive el país y los efectos de las restricciones comerciales arancelarias.

## Inflación anual en los meses febrero 2007 - 2017



Fuente: Instituto Nacional de Estadística y Censos INEC

La inflación anual de cada mes, es la variación del Índice de Precios al Consumidor (IPC) en los últimos doce meses. El IPC correspondiente a febrero del 2017 presentó una variación del 0,96% en los precios respecto al mismo mes del 2016. La inflación anual a febrero del 2017 es la más baja registrada en los últimos diez años, lo cual refleja la caída en el consumo de los hogares y el retroceso en la confianza del consumidor.



# Agencia Alemana

Material Handling



**VENTA Y ALQUILER DE MONTACARGAS A COMBUSTIÓN Y ELÉCTRICOS**

**ESTANTERÍAS INDUSTRIALES Y SISTEMAS DE ALMACENAJE**

**BATERÍAS PARA MONTACARGAS**

**PLATAFORMAS Y PUERTAS**

**REPUESTOS Y ACCESORIOS**

**ESTANTERÍAS SISMORRESISTENTES**

## ¡Su mejor opción en equipos para almacenaje y movimiento de materiales!

**COMUNÍCATE CON NOSOTROS**

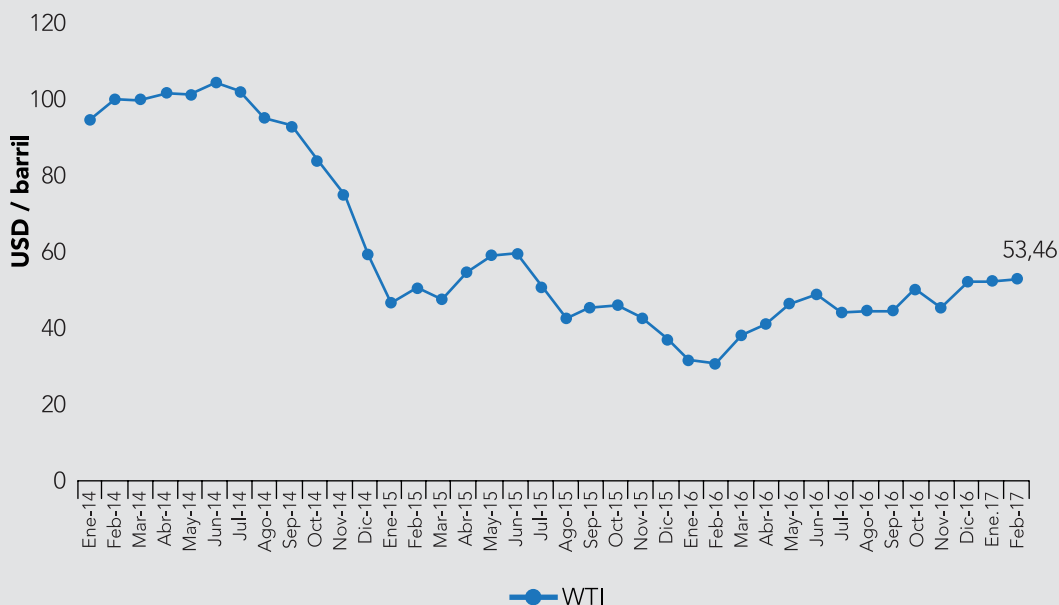
**Guayaquil:**  
Telfs.: (04) 265 8187 / 600 5072  
600 5073 / 600 5074

**Quito:**  
Telf.: (02) 6040893  
6019864

[info.clientes@agencia-alemana.com.ec](mailto:info.clientes@agencia-alemana.com.ec)

[www.agencia-alemana.com](http://www.agencia-alemana.com)

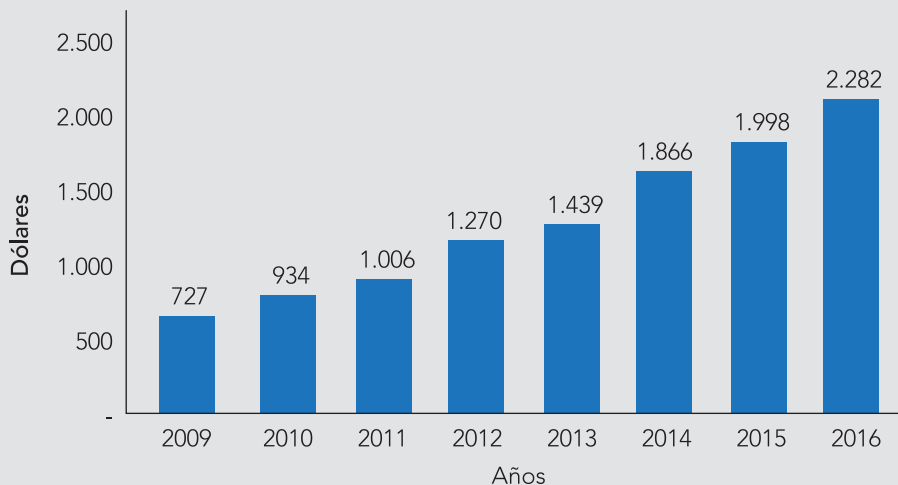
### Precio promedio del barril del petróleo



Fuente: U.S. Energy Information Administration

El precio referencial del barril del petróleo West Texas Intermediate (WTI) se ubicó en \$53,46 en febrero del 2017, y aunque ha mostrado ligeros incrementos en los últimos meses, aún está lejos de los valores registrados a mediados del 2014, cuando empezó a caer el precio del crudo. De acuerdo a varias fuentes consultadas, no se espera un aumento considerable en su cotización en el corto plazo.

### Deuda pública por habitante



Fuente: Ministerio de Finanzas, Instituto Nacional de Estadística y Censos (INEC)

La relación entre la deuda pública (externa e interna), y la población total permite visualizar el monto del endeudamiento que le correspondería a cada ciudadano. En el gráfico, se aprecia el aumento significativo de deuda pública por habitante entre 2009 y 2016, la cual se triplicó durante este periodo.