

1.- Antecedentes

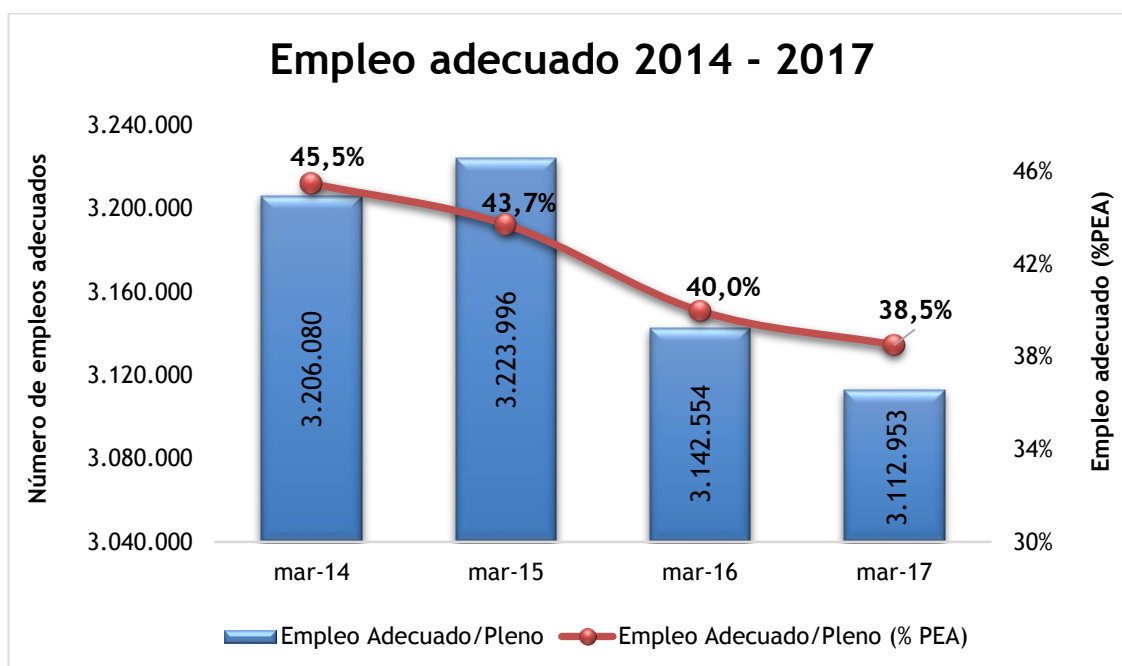
El martes 18 de abril del presente año, el Instituto Ecuatoriano de Estadísticas y Censos publicó la Encuesta Nacional de Empleo, Desempleo, y Subempleo (ENEMDU), en donde presentó las cifras del mercado laboral correspondientes a marzo del 2017.

A marzo del 2017 se registra un retroceso en el mercado laboral respecto al mismo periodo del 2016. Estas estadísticas se presentan una semana después de que el Banco Central del Ecuador ubicara el crecimiento del PIB en -1,5% para el 2016.

2.- Análisis de las estadísticas del mercado laboral

- **Empleo Adecuado:**

El porcentaje de la población económicamente activa (PEA) con **empleo adecuado** disminuyó del 40% en marzo de 2016 al 38,5% en marzo de 2017. Sin embargo, de acuerdo al INEC, esta variación no es estadísticamente significativa.



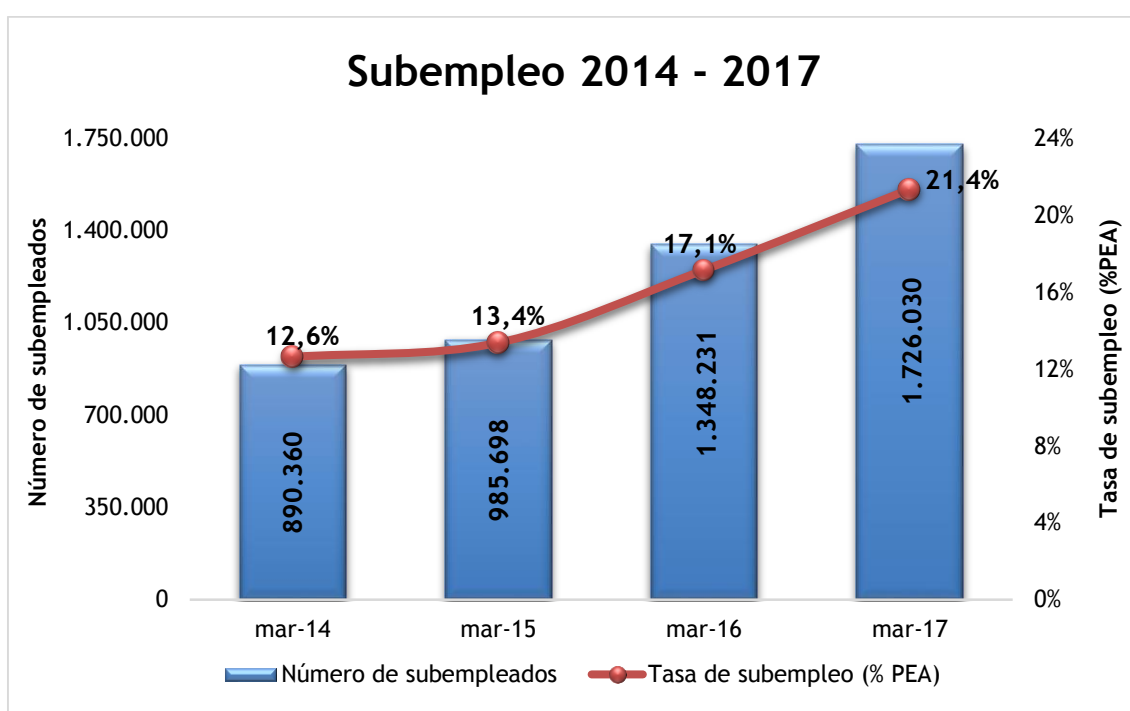
Fuente: INEC, marzo 2017

REG 1.5.1-1

- **Subempleo:**

Desde marzo del 2016 a marzo del 2017, el subempleo aumentó de 1.348.231 a 1.726.030 personas, lo que representa un incremento de **377.798 personas a la informalidad e implica una variación del 28%** entre marzo de 2016 y 2017.

En consecuencia, la tasa de subempleo a nivel nacional, la cual mide el número de personas subempleadas respecto a la PEA, pasó del **17,1% en marzo del 2016 a 21,4% en marzo de 2017**, una variación estadísticamente significativa. Esta cifra es la más alta desde marzo de 2014.

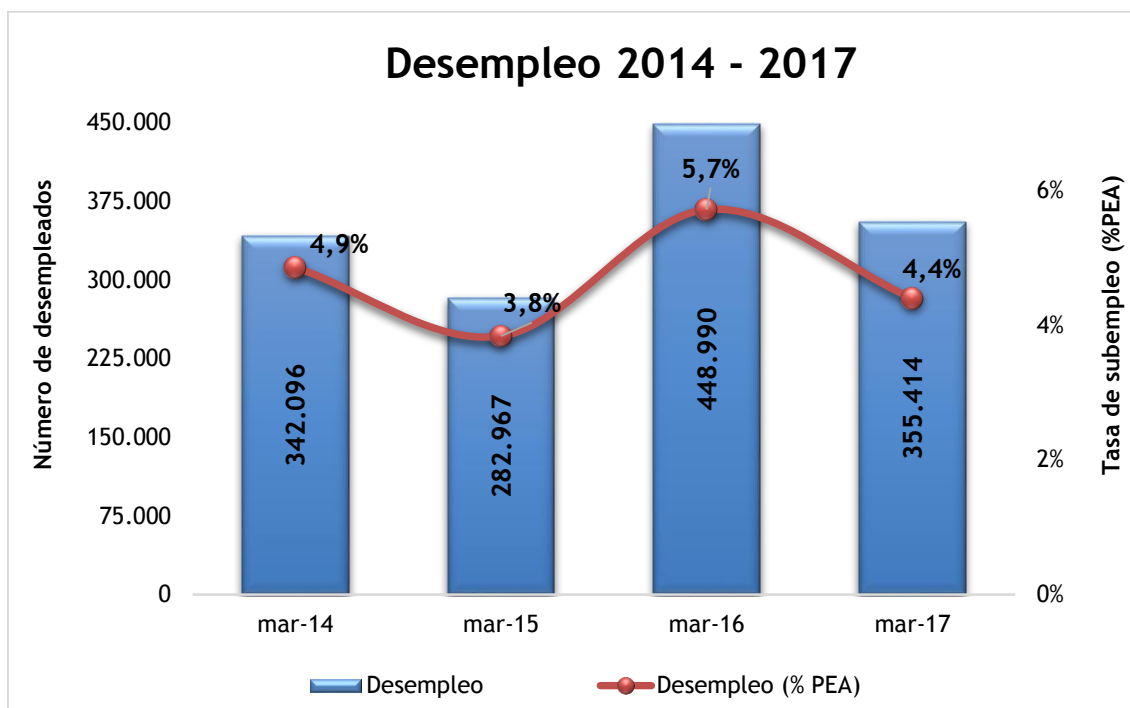


Fuente: INEC, marzo 2017

- **Desempleo:**

Un total de **93.577 personas salieron del desempleo entre marzo del 2016 y marzo del 2017**. El número total de desempleados a nivel nacional pasó de 448.990 en marzo 2016 a 355.414 personas en marzo 2017.

De esta forma, la tasa de desempleo a nivel nacional a marzo del 2017 se ubicó en **4,4%**, una disminución significativa comparada con el **5,7%** de marzo del 2016.



Fuente: INEC, marzo 2017

Mercado Laboral en Guayaquil y Quito:

- La tasa de empleo adecuado/pleno disminuyó significativamente en alrededor de 5 puntos porcentuales en Guayaquil, al pasar de 53,9% en marzo del 2016 al 49,1% en marzo del 2017. En Quito, la tasa de empleo adecuado/pleno pasó de 61,2% en marzo del 2016 a 57,7% en marzo del 2017, pero dicha variación no es estadísticamente significativa.
- La tasa de subempleo en Guayaquil registró un aumento significativo al pasar del 18,4% en marzo de 2016 a 22,8% en marzo del 2017.

3.- Posición Estratégica de la CCG

- Las estadísticas oficiales del mercado laboral a marzo del 2017 demuestran que todavía es prematuro hablar de una recuperación económica. En caso particular de Guayaquil, se ha presentado un deterioro estadísticamente significativo en el empleo adecuado y en el subempleo.
- La evolución en las estadísticas de empleo y subempleo en muestran que las restricciones al comercio como las salvaguardias impiden la generación de empleo. Las restricciones comerciales representan

REG 1.5.1-1

barreras para la creación de nuevas plazas de trabajo y reducción de la pobreza.

- **El retroceso en los indicadores de empleo revelan la necesidad del crecimiento económico**, a través de la estabilidad tributaria e inversión nacional y extranjera.
- **Es el momento apropiado para establecer facilidades e incentivos tributarios a las empresas nacionales y extranjeras** para la generación de nuevas plazas de trabajo, sin restringir la actividad comercial con más reglamentos y leyes.
- **Es necesario implementar mecanismos que flexibilicen y dinamicen el mercado laboral**, para mejorar la competitividad a nivel nacional y generar una mayor cantidad de empleos productivos. Estas medidas no implican una precarización en la calidad del empleo.